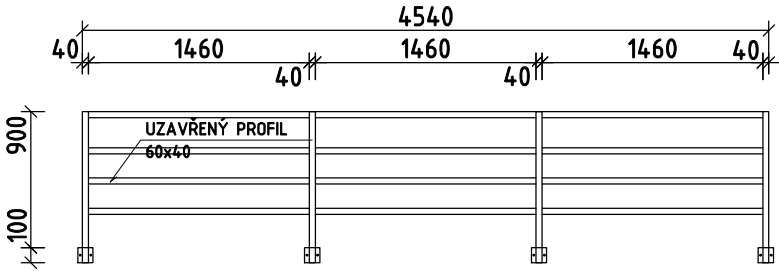
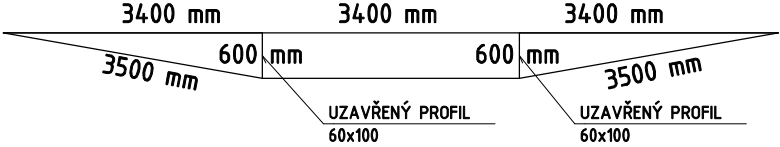
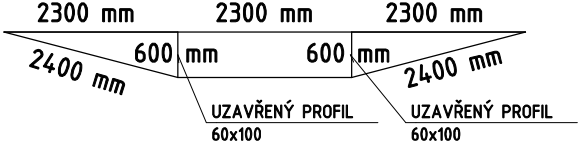
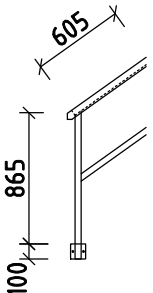


PŘÍLOHA 3 - VÝPIS ZÁMEČNICKÝCH PRVKŮ

OZN.	POČET	SCHÉMA ZOBRAZENÍ
$\frac{Z}{1}$	1 ks	 <p>OCELOVÉ ZÁBRADLÍ U RAMPY DÉLKA ZÁBRADLÍ 4540 mm PROFILY ZÁBRADLÍ - JEKL 40/60, UCHYCENO NA STĚNU BOČNÍM KOTVENÍM PLECHEM 120x150, TL. 4 mm</p>
$\frac{Z}{2}$	2 ks	<p>VYZTUŽENÍ VAZNICE - VZPÍNADLO, HORNÍ PÁS, TÁHLO, DIAGONÁLY - PROFIL UPE 160 SVISLICE JEKL 60/100, PRVKY SVAŘENY NA MÍSTĚ HORNÍ PÁS ŠROUBOVÁN DO DŘEVĚNÉ VAZNICE ZÁVIT. TYČÍ Ø16 mm PO 1000 mm</p> 
$\frac{Z}{3}$	2 ks	<p>VYZTUŽENÍ VAZNICE - VZPÍNADLO, HORNÍ PÁS, TÁHLO, DIAGONÁLY - PROFIL UPE 160 SVISLICE JEKL 60/100, PRVKY SVAŘENY NA MÍSTĚ HORNÍ PÁS ŠROUBOVÁN DO DŘEVĚNÉ VAZNICE ZÁVIT. TYČÍ Ø16 mm PO 1000 mm</p> 
$\frac{Z}{4}$	2 ks	 <p>OCELOVÉ ZÁBRADLÍ SCHODIŠTĚ - ZÁVĚTRÍ DÉLKA ZÁBRADLÍ 605 mm PROFILY ZÁBRADLÍ - JEKL 40/60, UCHYCENO NA STĚNU BOČNÍM KOTVENÍM PLECHEM 120x150, TL. 4 mm</p>